



MFT sense⁺

DAI SENSO AL TUO HOTEL


Presentazione

Chi siamo

Siamo specialisti in soluzioni su misura per il mondo hospitality.

La nostra missione è trasformare la tua struttura ricettiva attraverso tecnologie integrate che valorizzano il tuo business e soddisfano le aspettative dei tuoi ospiti.

Offriamo un servizio completo, dall'analisi delle esigenze all'installazione, fino all'assistenza continuativa, garantendo sempre un unico interlocutore per tutte le tue necessità tecnologiche.



Obiettivi del servizio

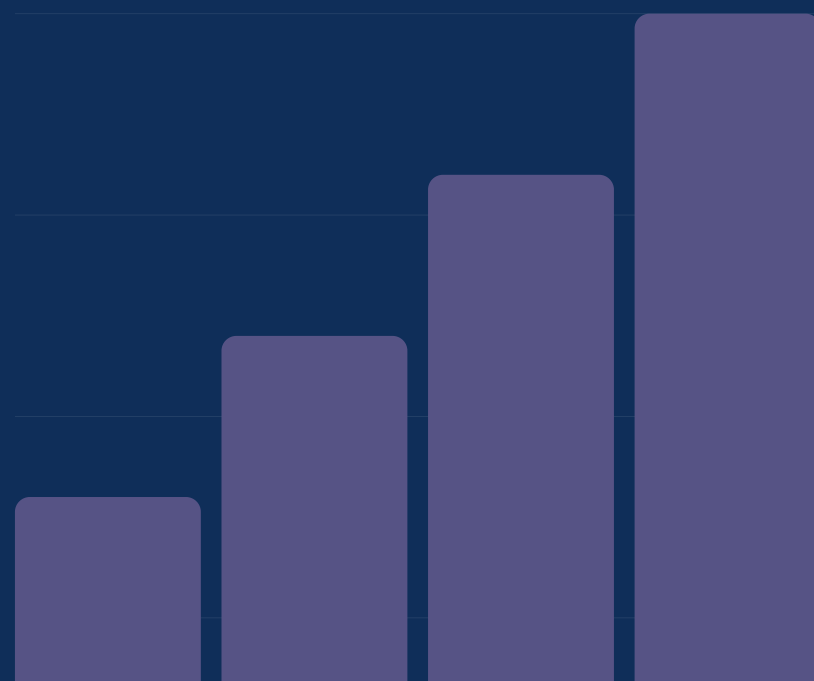
Trasformare il tuo hotel in una struttura all'avanguardia con soluzioni tecnologiche personalizzate, create su misura per migliorare l'esperienza dei tuoi ospiti e ottimizzare l'efficienza operativa.

Principi del servizio

RIDURRE COSTI DI GESTIONE

SOSTENIBILITÀ
ENERGETICA

ESPERIENZA DEGLI OSPITI



Come lavoriamo

Progetti 100% personalizzati

Ogni soluzione è creata specificamente per la tua struttura, tenendo conto delle caratteristiche architettoniche e delle esigenze operative uniche.

Approccio sartoriale

Come un abito su misura, la nostra tecnologia si adatta perfettamente alle necessità della tua struttura, garantendo efficienza e comfort.

Assistenza continua

Monitoriamo proattivamente tutti i sistemi installati, intervenendo rapidamente in caso di necessità per garantire la continuità del servizio.

L'approccio al cliente

01 - Sopralluogo tecnico:

Analisi dettagliata della struttura e delle esigenze specifiche per identificare le soluzioni più adatte al tuo contesto operativo.

02 - Progettazione su misura

Sviluppo di un progetto personalizzato che integra tutte le tecnologie necessarie in un ecosistema coerente e funzionale.

03 - Installazione chiavi in mano

Implementazione professionale di tutti i sistemi con particolare attenzione a minimizzare l'impatto sulle operazioni quotidiane.

04 - Formazione e supporto

Addestramento completo del personale e assistenza continua attraverso il nostro Network Operation Center attivo 24/7.

PACCHETTI SENSE+



CONNECT

- INTERNET
- VOCE
- CENTRALINO
- DISTRIBUZIONE Wi-Fi e INFRASTRUTTURA DI RETE



ACCESS

- SERRATURE SMART
- TASTIERINI SMART
- CILINDRI SMART
- GATEWAY DI CONTROLLO REMOTO



AUTOMATION

- CONTROLLO LUCI
- GESTIONE RISCALDAMENTO
- GESTIONE ARIA CONDIZIONATA



BUSINESS

- SALE CONFERENZE
- FIREWALL PROFESSIONALI
- VIDEO CITOFONIA E VIDEO SORVEGLIANZA



MFT sense⁺ Access

Controllo Accessi

Per gestire aperture e varchi in modo elegante, semplice, sicuro e centralizzato.

Proponiamo una soluzione ideale per strutture ricettive, uffici, spazi condivisi e ambienti smart, con tecnologie che eliminano le scomode chiavi tradizionali e abilitano l'accesso tramite codice, badge o smartphone.

Per aver così più controllo, meno complicazioni.



Serrature Smart

Una soluzione ideale per porte tradizionali, che consente un accesso facile e sicuro in qualsiasi area della struttura ricettiva.

Le maniglie iTEC, essendo a batteria, non necessitano di opere murarie e hanno un minimo impatto in fase di installazione sulla struttura.

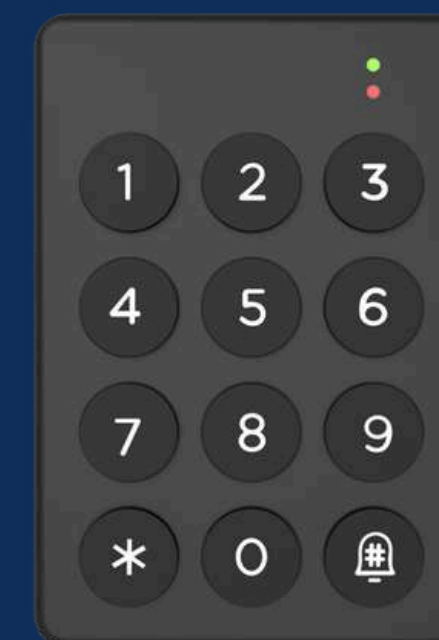
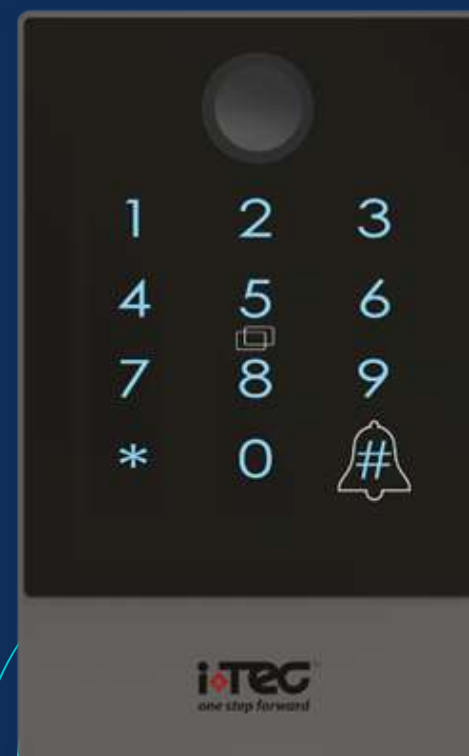
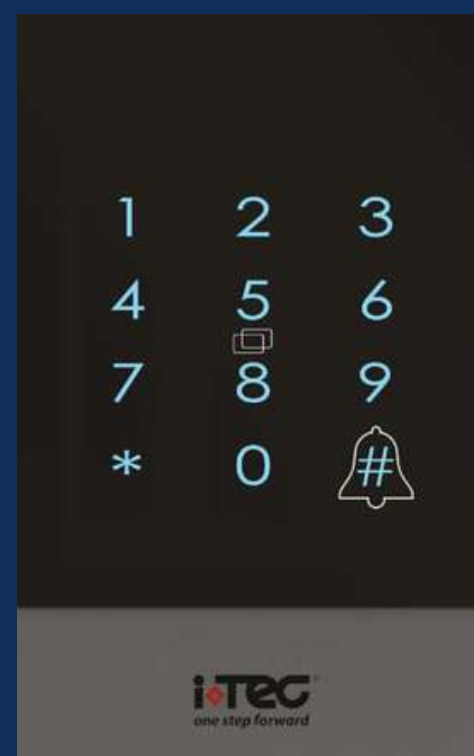
Le maniglie elettroniche rispondono ai requisiti standard europei Euro Mec da 70mm to 92mm, disponibile anche formato ANSI.



Tastierine Smart

Si tratta di lettori, tipicamente montati a parete, che possono essere collegati a un sistema di apertura come ad esempio: serrature elettriche, serrature a scrocco, porte automatiche, sbarre e cancelli elettrici.

Le tastierine sono gestibili via app tramite collegamento wireless attraverso gateway.



Cilindri Elettronici

Una soluzione valida per tutte le tipologie di porta, particolarmente indicate per porte blindate, porte tagliafuoco oppure porte prive di maniglia.

I cilindri elettronici sono funzionanti a batteria e sono di semplice installazione, non richiedendo interventi invasivi né opere murarie richieste dalla posa di cavi di alimentazione.



Gateway di controllo

Svolge un ruolo cruciale nel facilitare l'accesso remoto ai terminali fungendo da ponte verso il web, connettendosi ai dispositivi tramite Bluetooth ed al web tramite Wi-Fi.

Il gateway gestisce più serrature ad una distanza massima di 5mt in mancanza di ostacoli.

Disponibile anche in versione PoE per alimentarlo e interconnetterlo tramite cavo di rete (necessita switch PoE o power injector)

